

アンケート調査報告書

2023年12月11日

日本派遣看護師協会

目次

1 調査概要

2 アンケート調査

①性別

②年齢層

③看護師資格の種類

④現在の就業先

⑤現在の働き方

⑥一週間当たりの勤務日数

⑦夜勤について

⑧夜勤日数（夜勤ありの回答者）

⑨将来、派遣で働きたいか（正職員の回答）

⑩派遣で働くことのメリット（正職員の回答）

⑪派遣で働くことのデメリット（正職員の回答）

⑫派遣で働くことで不満に感じる事

⑬どのようなところに不満を感じるか

⑭不満を誰かに相談したことがあるか

⑮派遣会社に期待すること

⑯現在、病院・クリニックでは、産休代替や紹介予定派遣など条件付き以外の派遣契約は禁止されていることを知っていたか

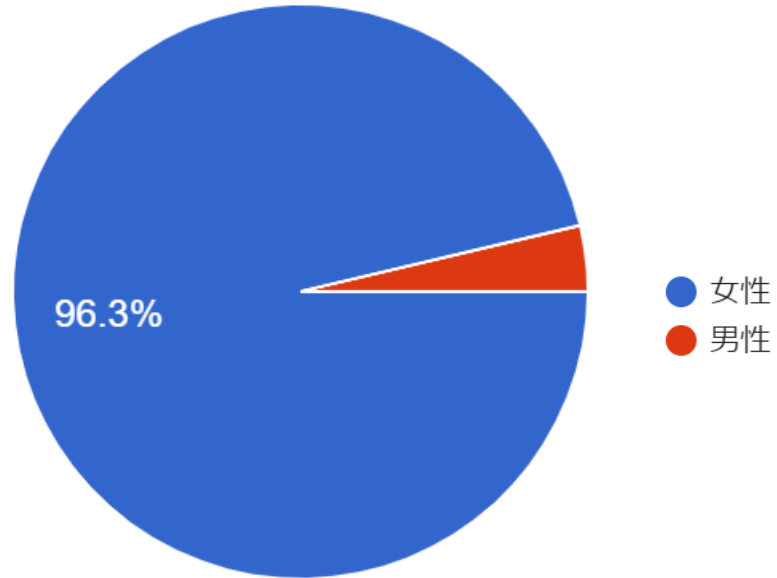
⑰病院・クリニックにおいて、条件付き派遣契約しか認められないということに対して、どのように思うか

調査概要

調査の目的	看護師の皆様の働き方の実態調査と意識や問題点を把握し、日本派遣看護師協会として、より良いサービスを行うことと、業界全体の課題改善の提案を行うことを目的に実施。
調査期間	2023年10月16日(月) ～ 11月22日(水) までの38日間
実施対象	医療、介護・福祉業界の仕事に携わっている看護師資格保有者 (既存会員及びSNS等からの一般公募) *看護師資格の有無は条件とし、正看護師、准看護師は両方ともアンケート対象としました。
調査方法	インターネット (Googleフォーム) を利用したアンケート調査
調査結果	総回答者数 : 702名
設問等	全18問の設問。選択式に加え、自由な意見を聞くためにフリーワードでの記入も合わせて実施。 現在、派遣契約で働いている人と正職員として働いている人に分けた設問も実施。

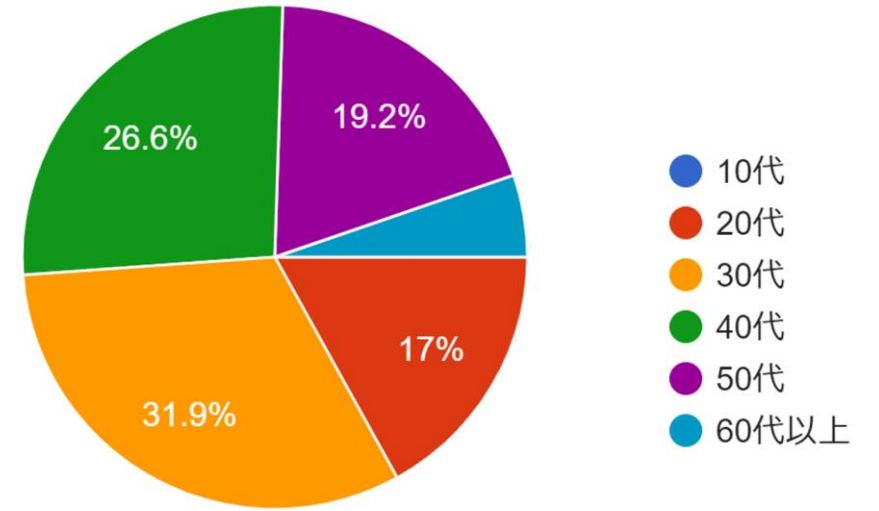
アンケート調査

①性別



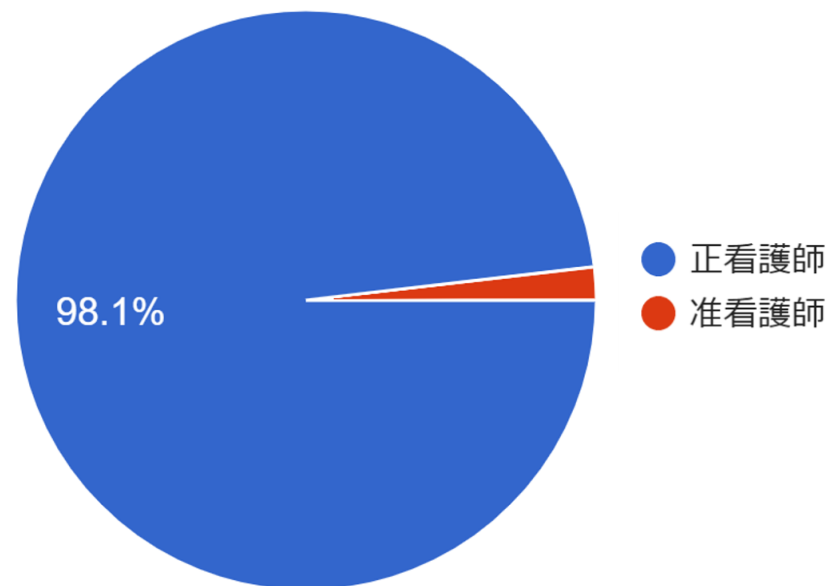
	100.0%
女性	96.3%
男性	3.7%
説明	女性の回答者が9割を超える結果となりました。

②年齢層



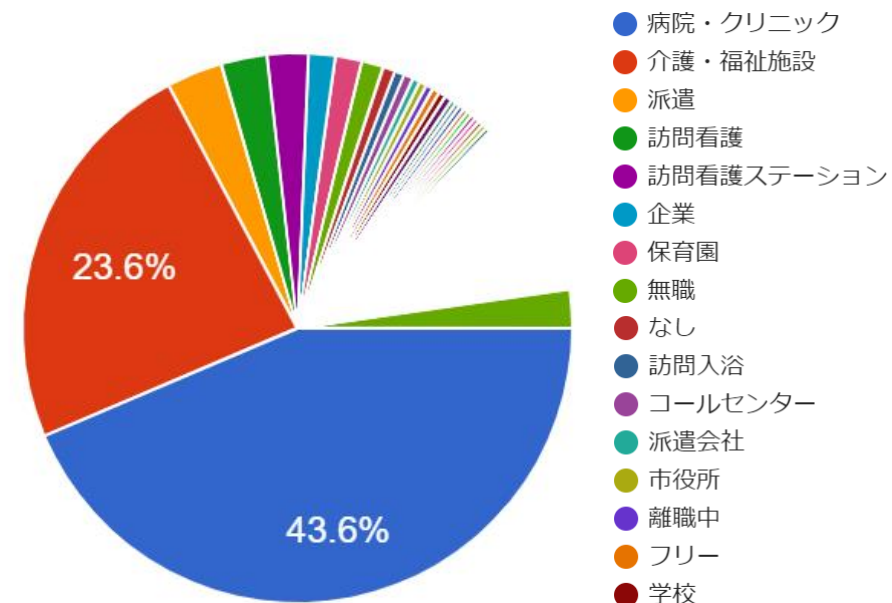
	100.0%
10代	0.0%
20代	17.0%
30代	31.9%
40代	26.6%
50代	19.2%
60代	5.3%
説明	20代から50代へと幅広い年齢層の人材が就業している職種であることがわかりました。

③ 看護師資格の種類



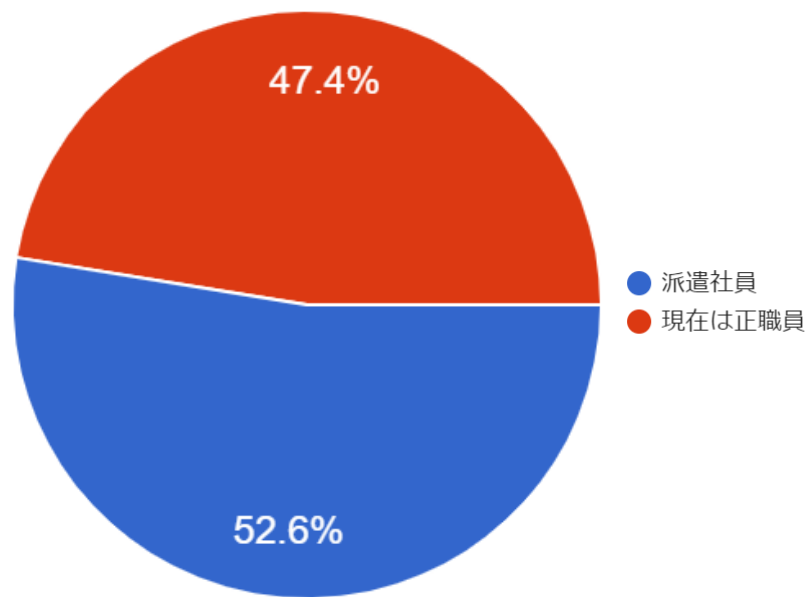
	100.0%
正看護師	98.1%
准看護師	1.9%
説明	ほぼ100%に近い回答者が正看護師であったという結果になりました。

④ 現在の就業先



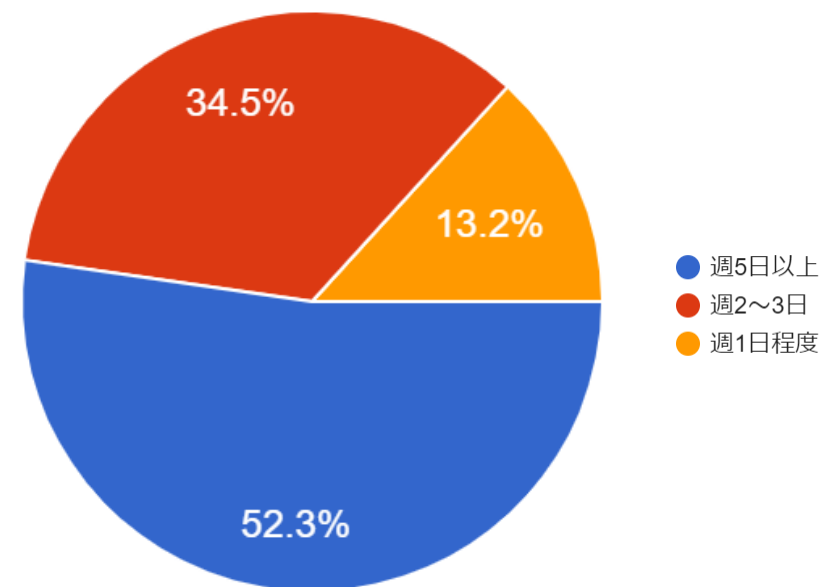
	100.0%
病院・クリニック	43.6%
介護・福祉施設	23.6%
派遣	3.3%
訪問介護	2.7%
訪問介護ステーション	2.4%
その他	24.4%
説明	病院・クリニック・介護・福祉施設・訪問介護に勤務している方が約半数を占めますが、半数は看護師資格とは無関係の職に就いていることがわかります。

⑤現在の働き方



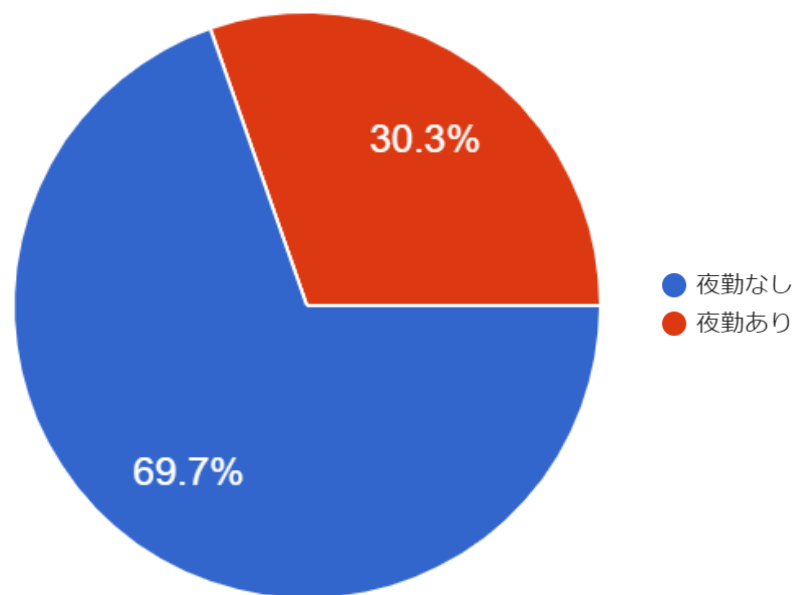
	100.0%
派遣社員	52.6%
正職員	47.4%
説明	派遣社員と正職員の区分ではほぼ半々という結果になりました。

⑥一週間当たりの勤務日数



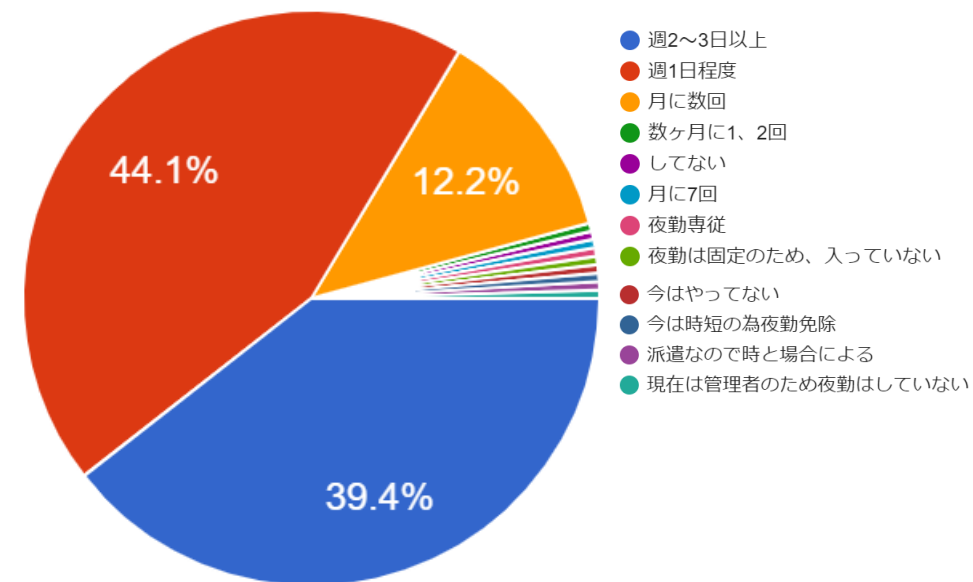
	100.0%
週5日以上	52.3%
週2~3日	34.5%
週1日程度	13.2%
説明	半数以上が週5日以上 of 常勤勤務者となり非常勤勤務者を上回りました。

⑦夜勤について



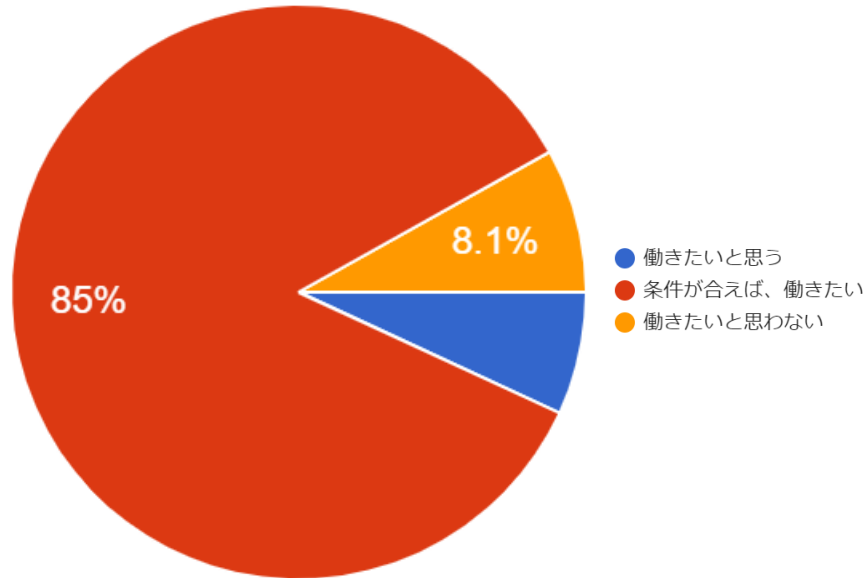
		100.0%
夜勤なし		69.7%
夜勤あり		30.3%
説明	約7割の回答者が夜勤なしで勤務していることがわかりました。	

⑧夜勤日数（夜勤あり回答者）



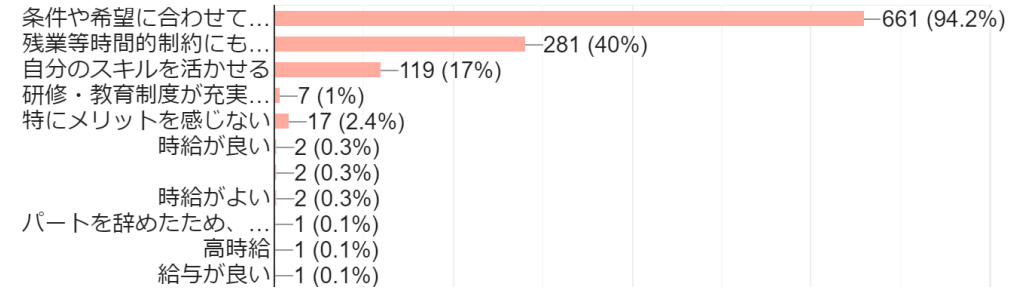
		100.0%
週1日		44.1%
週2～3日		39.4%
月に数回		12.2%
その他		4.3%
説明	週1回が約半数を占め最も多く、週2～3日も約4割を占める結果となりました。	

⑨ 将来、派遣で働きたいか（正職員の回答）



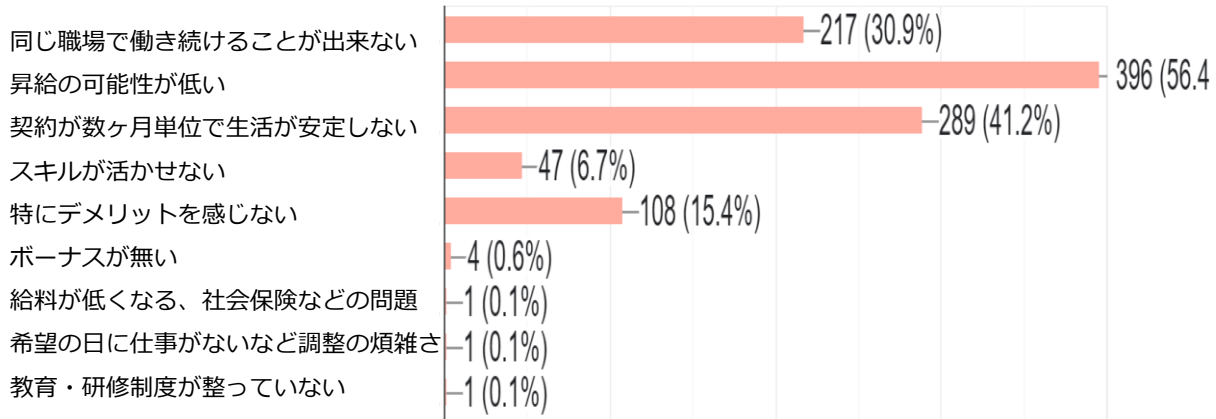
		100.0%
条件が合えば働きたい		85.0%
働きたい		6.9%
働きたくない		8.1%
説明	8割を超える回答者が条件があえば将来的に派遣で働きたいとの回答。	

⑩ 派遣で働くことのメリット（正職員の回答）



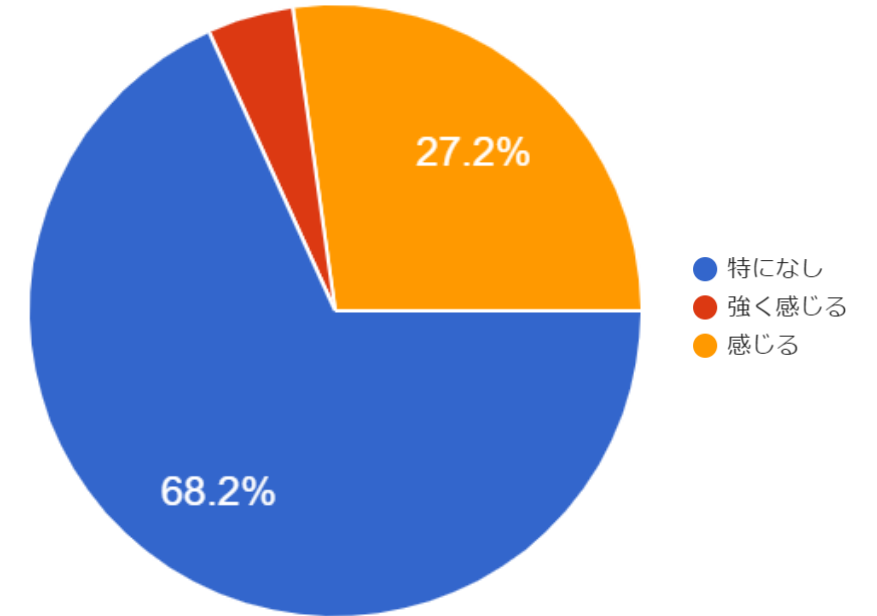
		154.2%
条件や希望に合わせて働きやすい		94.2%
残業等時間的規制にも配慮されている		40.0%
自分のスキルを活かせる		17.0%
その他		3.0%
説明	ワークライフバランスを重視している回答者が多い結果となりました。また本項目は複数回答可のため合計は100%になりません。	

⑪ 派遣で働くことのデメリット（正職員の回答）



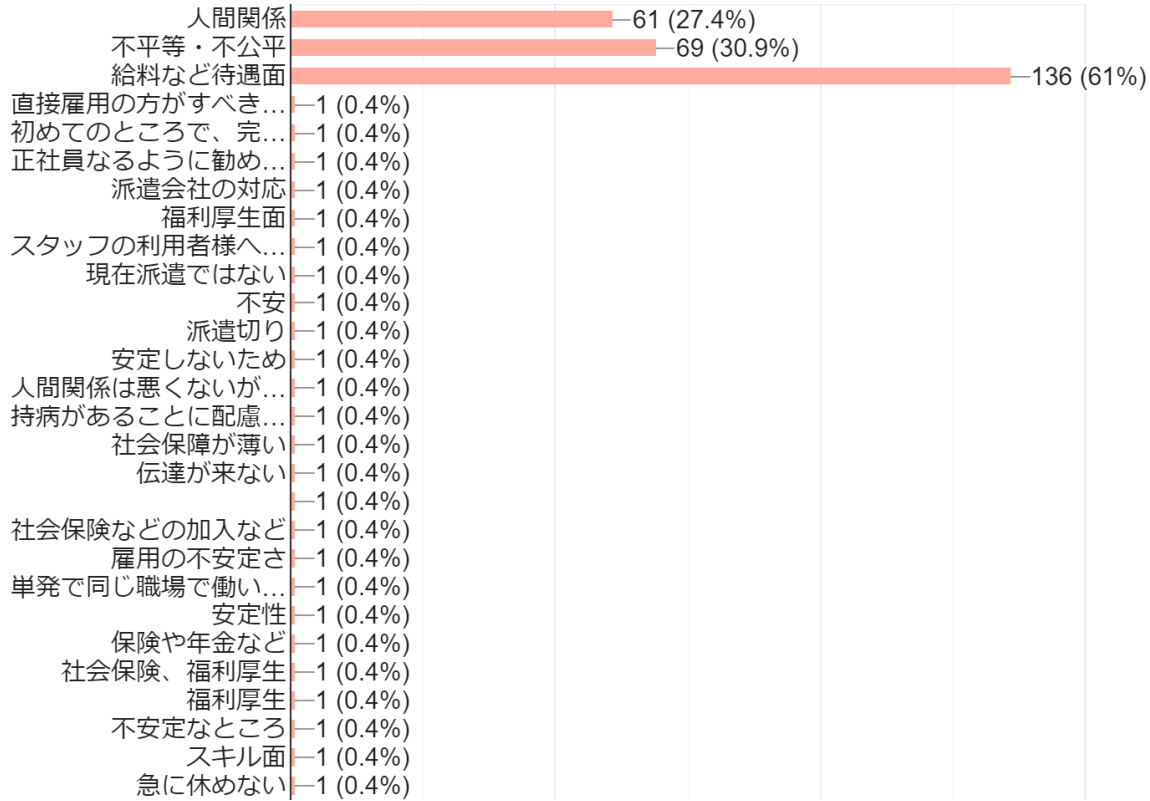
	150.6%
昇給の可能性が低い	56.4%
契約が数ヶ月単位で生活が安定しない	41.2%
同じ職場で働き続けることが出来ない	30.9%
その他	22.1%
説明	主に給与の面で不安定さを感じる回答が多い結果となりました。 また本項目は複数回答可のため合計は100%になりません。

⑫ 派遣で働くことで不満に感じること



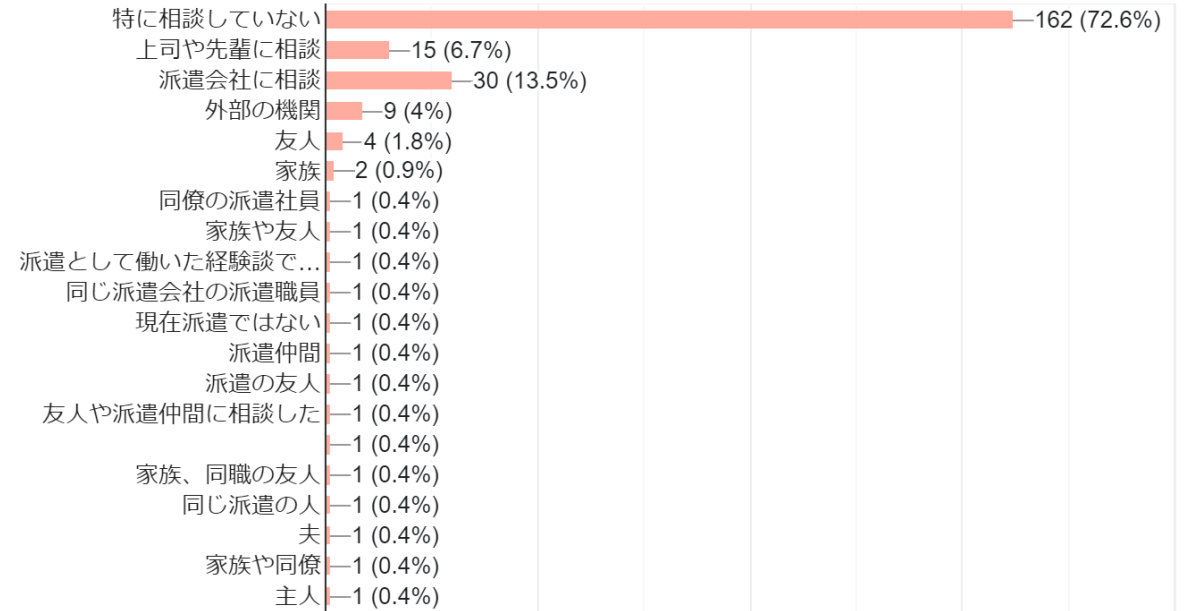
	100.0%
特になし	68.2%
感じる	27.2%
強く感じる	4.6%
説明	7割の回答者が特に不満はなく、3割の回答者は不満を感じている結果となりました。

⑬ どのようなところに不満を感じるか



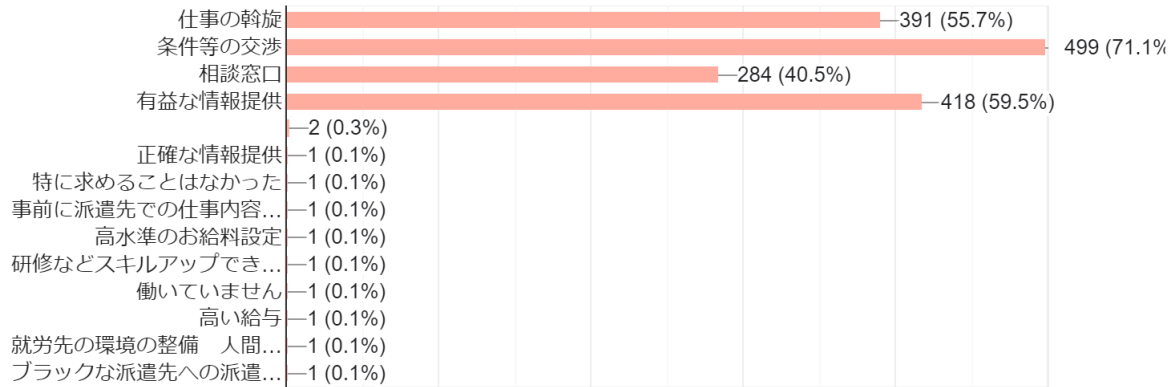
	119.3%
給与など待遇面	61.0%
不平等・不公平	30.9%
人間関係	27.4%
説明	給与等また同義に近い不公平感を感じる回答が多い結果。 また本項目は複数回答可のため合計は100%になりません。

⑭ 不満を誰かに相談したことがあるか



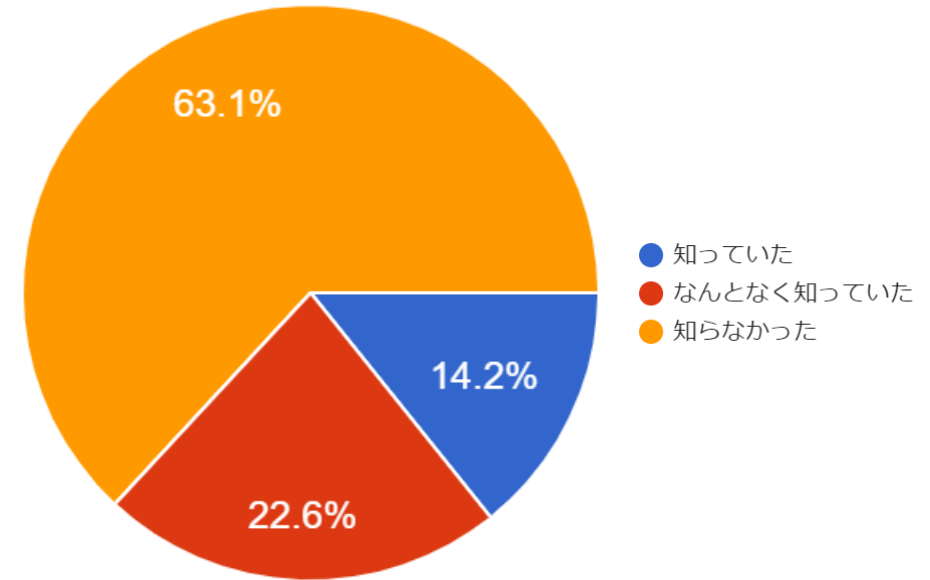
	99.6%
特に相談していない	72.6%
派遣会社に相談	13.5%
上司や先輩に相談	13.5%
説明	不満は感じていても7割以上が誰にも相談していない回答。 また本項目は複数回答可のため合計は100%になりません。

⑮派遣会社に期待すること



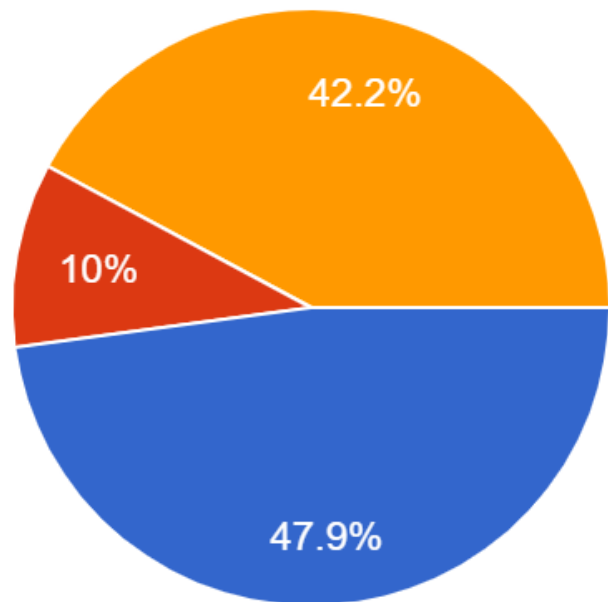
	226.8%
交渉条件等	71.1%
有益な情報提供	59.5%
仕事の斡旋	55.7%
相談窓口	40.5%
説明	条件等の交渉が最も多く期待され、また回答者の過半数近くが有益な情報提供・仕事の斡旋・相談窓口となってほしいと派遣会社に期待していることがわかりました。 また本項目は複数回答可のため合計は100%になりません。

⑯現在、病院・クリニックでは、産休代替や紹介予定派遣など条件付き以外の派遣契約は禁止されていることを知っていたか



	100.0%
知らなかった	63.1%
なんとなく知っていた	22.6%
知っていた	14.3%
説明	6割が条件付き派遣契約を知らないという現状がわかりました。

⑰病院・クリニックにおいて、条件付き派遣契約しか認められないということに対して、どのように思うか



- おかしいので、全面解禁してほしい
- 今のままで良いと思う
- 特に何も思わない

	100.0%
おかしいので全面解禁してほしい	47.9%
特に何も思わない	42.2%
今のままでよいと思う	9.9%
説明	約半数が条件付き派遣契約について疑問を感じ全面解禁すべきと考えていることがわかりました。