

第3回アンケート調査報告書

2026年 1月 5日

日本派遣看護師協会

調査概要

<調査目的>

看護師の皆様の働き方の実態調査や意識や問題点を把握し、日本派遣看護師協会として、より良いサービスを行うこと、および業界全体の課題改善の提案を行うことを目的に実施しています。
毎年実施しており、今回は3回目の実施となります。

<調査期間>

2025年11月10日（月）～2025年12月31日（水）

<実施対象>

医療、介護・福祉業界等の仕事に携わっている看護師資格保有者

<調査方法>

インターネット（Googleフォーム）を利用したアンケート調査

調査概要

<設問等>

全36問。選択式に加えて、自由な意見を聞くためにフリーワードでの記入も合わせて実施。

「派遣社員のみ」、「正職員のみ」、「正職員＋派遣社員」、「非常勤職員」、「現在無職」と細かく現在の状況に分けて設問を実施。

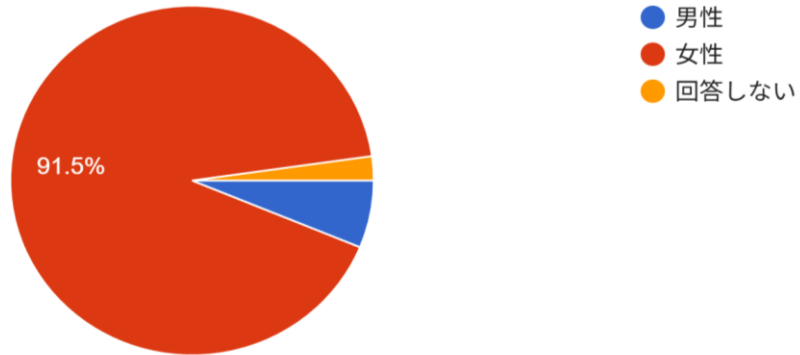
<調査結果>

総回答者数 ： 626名

アンケート調査

1.性別について、おうかがいします

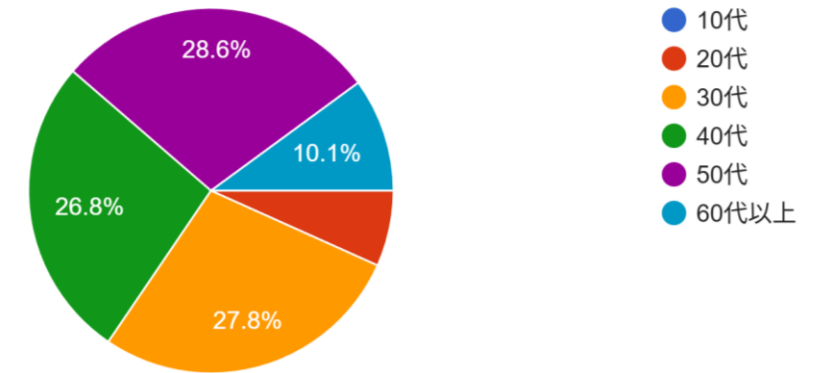
626 件の回答



- ・ 回答の91.5%が女性となりました。

2.年齢層について、おうかがいします

626 件の回答

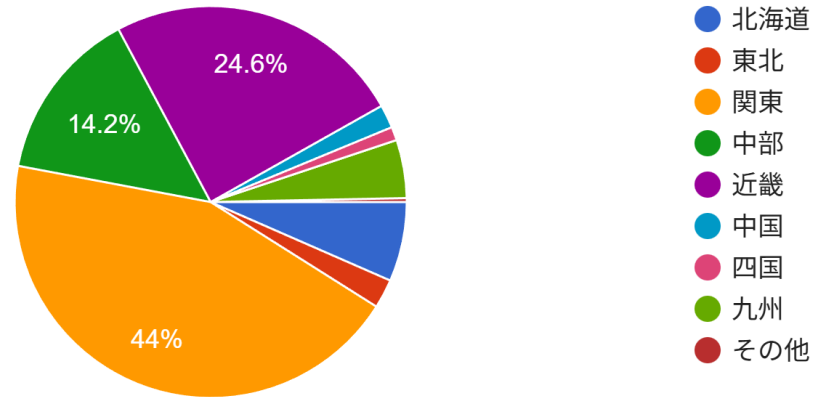


- ・ 30代、40代、50代が20%後半の比率で、同じような比率となりました。10代、20代はやや少なめでした。

アンケート調査

3.勤務地域について、おうかがいします

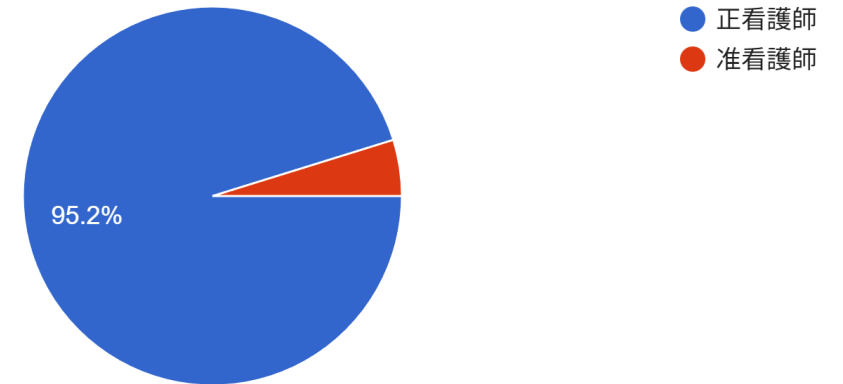
625 件の回答



- ・ 関東地区の比率はが44%と一番多く、続いて近畿（24.6%）、中部（14.2%）となりました。

4.看護師資格の種類について、おうかがいします

626 件の回答

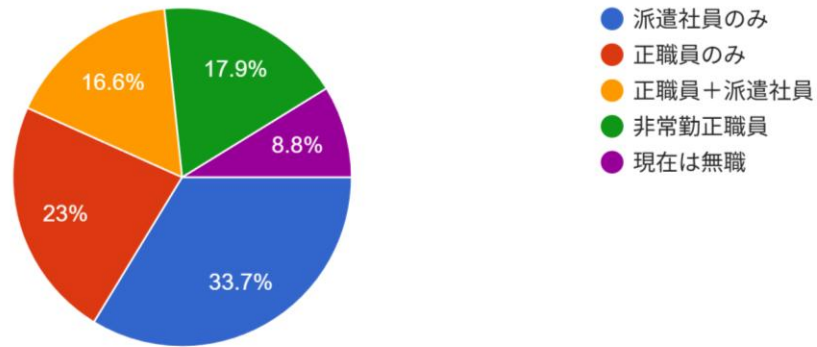


- ・ 回答の95.2%が正看護師となりました。

アンケート調査

5.現在の働き方について、おうかがいします

626 件の回答

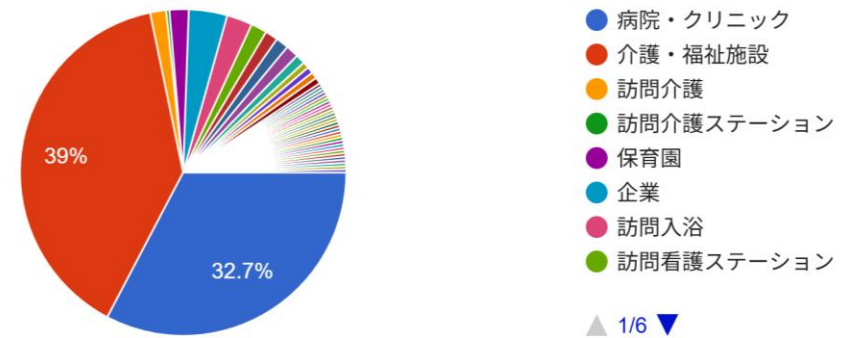


- 「派遣社員のみ」が33.7%と多くなりましたが、「正職員+派遣社員」も16.6%ありました。

ここから先は、「5. 現在の働き方」で、「派遣社員のみ」、「正職員+派遣社員」と答えた方にお伺いします

6.現在の派遣先について、おうかがいします

315 件の回答

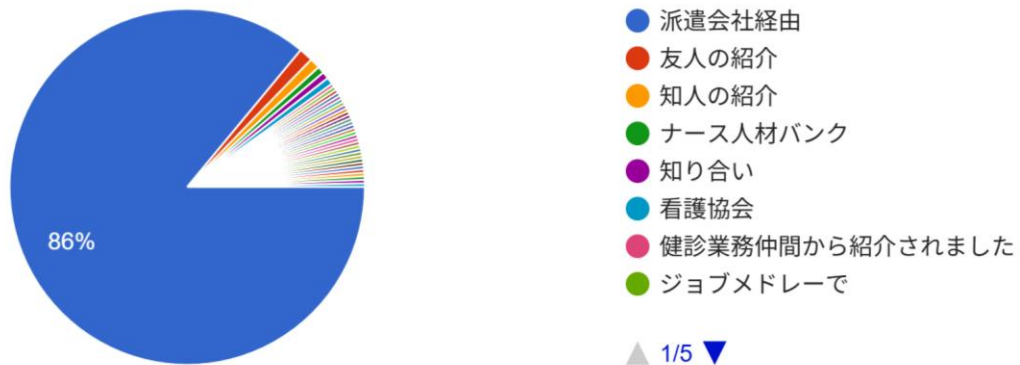


- 「介護・福祉施設」が39%と一番多い比率となり、続いて「病院・クリニック」（32.7%）となりました。

アンケート調査

7.現在の派遣先はどうやって探しましたか

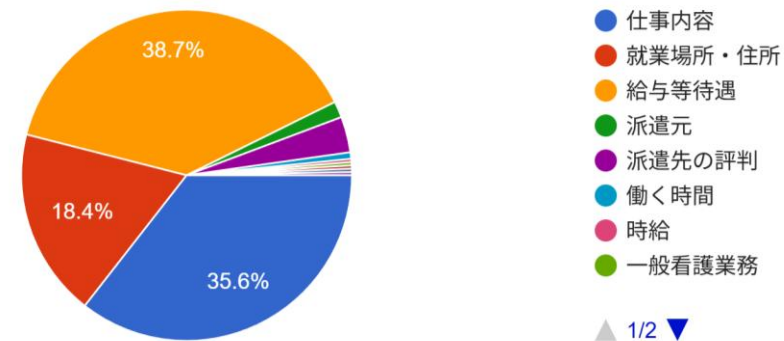
315 件の回答



- ・ほとんどが「派遣会社経由」（86%）となりました。

8.派遣先を選ぶポイントは何ですか（一番重視するポイントをひとつ）

315 件の回答

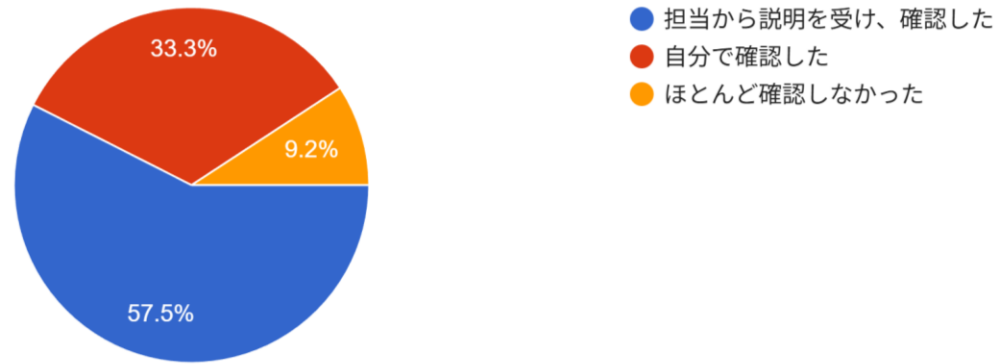


- ・派遣先を選ぶポイントは、「給与等待遇」（38.7%）「仕事内容」（35.6%）が上位となり、続いて「就業場所・住所」（18.4%）となりました。

アンケート調査

9.派遣で働く際に契約書を確認・説明を受けましたか

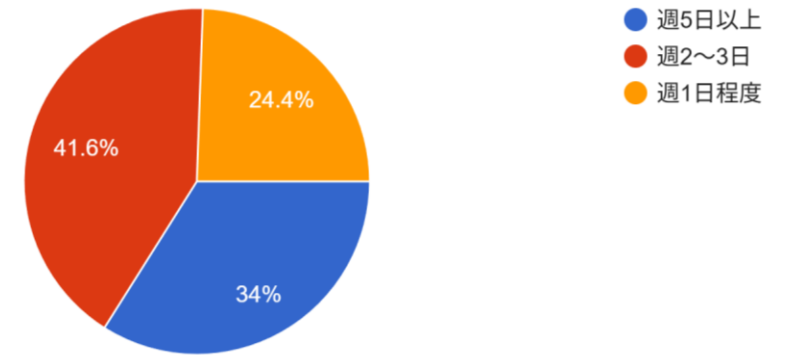
315 件の回答



- ・ 回答の57.5%が説明を受け確認していますが、「ほとんど確認しなかった」も9.2%いました。

10.勤務日数について、おうかがいします

315 件の回答

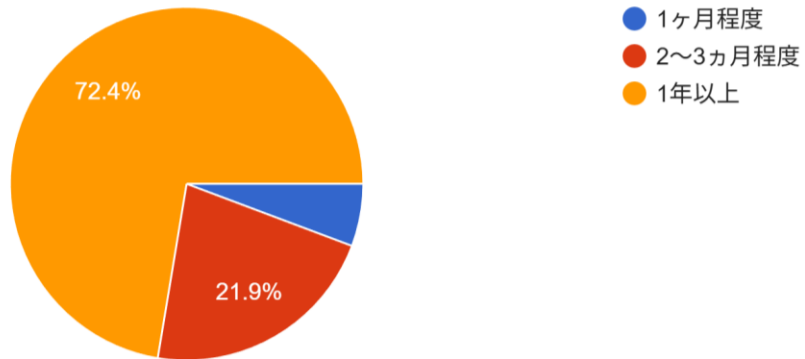


- ・ 「週1日程度」「週2〜3日」が66%ありました。

アンケート調査

11.派遣で働くことに関して、どのくらいの期間でお考えですか

315 件の回答



- ・「1年以上」と回答された方が72.4%となりました。

12.派遣で働くことのメリットについて、おうかがいします（一番感じるポイントをひとつ）

315 件の回答



- ・「条件や希望に合わせて働きやすい」との回答が一番多くなりました。

アンケート調査

13.派遣で働くことのデメリットについて、おうかがします（一番感じるポイントをひとつ）

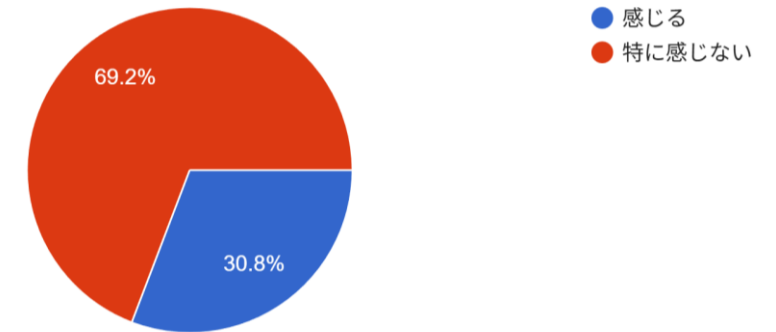
315 件の回答



- ・ デメリットに関しては、「昇給の可能性が低い」（40%）、「契約が数ヶ月単位で収入が安定しない」（24.8%）、「同じ職場で働き続けることが出来ない」（20%）の順となりました。

14.派遣で働くことに不都合（不満、不安）に感じることはありませんか

315 件の回答



- ・ 69.2%の方が「特に感じない」と回答しました。

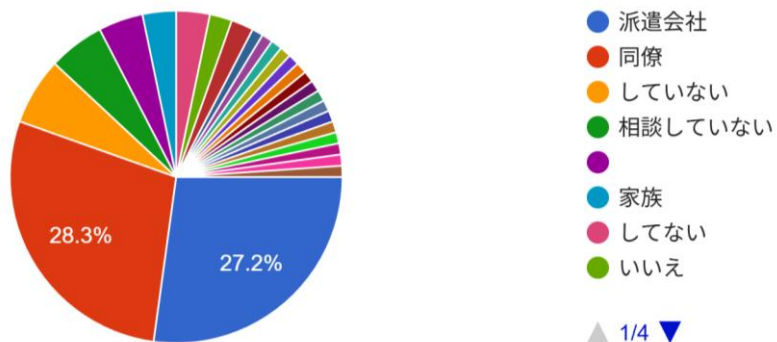
アンケート調査

【14.の質問で「感じる」と答えた方】 15.どのようなところに感じますか（フリー）

- ・ ボーナスがない
- ・ 週1も週5日も同時給
- ・ 3ヶ月更新とかだと合わない現場だったことを考えると気持ち的には楽なので単発派遣をしているが、安定しない。 カイテクやタイミーなどで時給を下げている派遣先があり、派遣会社への仕事の依頼が減ってきていることに不安を感じる。
- ・ 安定しない
- ・ 急に契約が終わる
- ・ 賞与がない
- ・ 同じ部署で長期的に働けない
- ・ 体調不良等での突破的な休みでペナルティがつく
- ・ 回答とずれていたらすみません。長距離の勤務先でも良いと自分は思っているけれど交通費の面でキャンセルされてしまうところが残念に思います。仕事の質をみてほしいなど。
- ・ 職場に行ってみないと、詳細や雰囲気かわからない。派遣会社の方に事前に聞いていたとしても、その方はその職場で働いているわけではないため。
- ・ 正規職員に嫌がらせをして、突然解雇される
- ・ 派遣はいつかはなくなる存在なので仕事を教えてくれないことがある。
- ・ 単発の派遣で勤務しています。社員の産休や退職で依頼が来て仕事しますが、社員が新しく入社すると依頼が来なくなるので、残念。給与が上がらない。
- ・ 看護職員が充足した場合、すぐに首をきられる可能性が高い事
- ・ 期限が決まってる事
- ・ 社会保障がないのと、雇用元の都合で突然雇用を切られることがある
- ・ 結局は、派遣先も派遣元も、労働者を守らない。
- ・ ひどい職場に当たることになる
- ・ 働けなくなったら収入が0になること
- ・ 男性看護師の働き先が限られている
- ・ 単発なので、希望するお仕事が貰える保障はない
- ・ キャリア形成ができない
- ・ 人手不足の職場に派遣されることがほとんどのため、指導してくださる先輩がいても忙しく教える余裕がないために日が浅くても1人で行動することがあるため多少の不安があること。また、指導する側に回ってしまうこと。

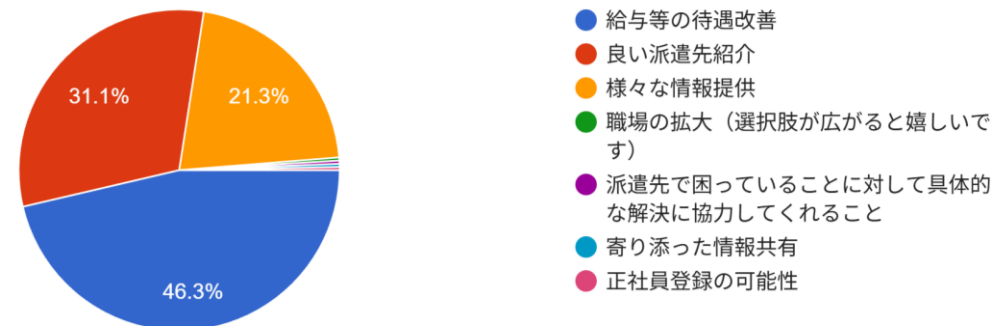
アンケート調査

【14.の質問で「感じる」と答えた方】 16.感じている内容を誰かに相談しましたか
92 件の回答



- ・ 派遣会社や同僚に相談しているケースが多いようです。

17.派遣会社に期待することは何ですか（一番期待することをひとつ）
315 件の回答



- ・ 派遣会社に期待することでは「給与等の待遇改善」（46.3%）が多く、続いて「良い派遣先の紹介」「様々な情報提供」となりました。

アンケート調査

18.派遣会社を選ぶポイントは何ですか（一番のポイントをひとつ）

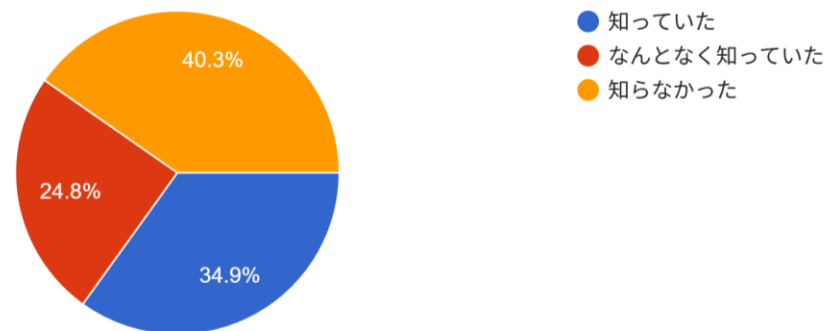
315 件の回答



- ・「紹介する派遣先数」が61.9%と最も多く、続いて「相談窓口などのサポート」があがりました。

19.現在、病院・クリニックでの派遣は、産休代替派遣など限定されていることをご存知でしたか

315 件の回答

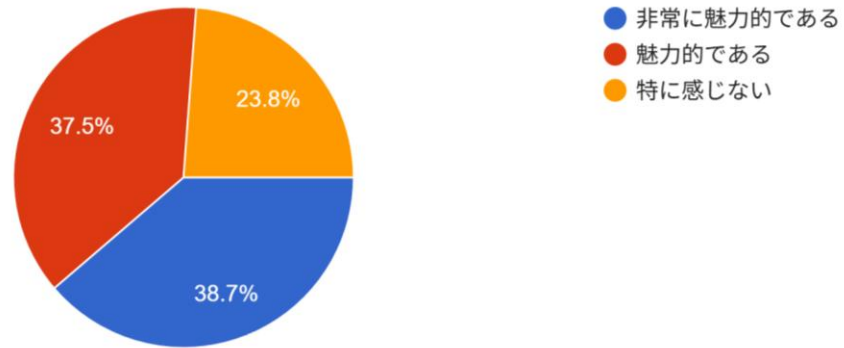


- ・「知っていた」「なんとなく知っていた」が合わせて60%近くになりましたが、約40%の方が「知らなかった」と回答しています。

アンケート調査

20.派遣で病院・クリニックなどが自由に働けるようになったら、魅力に感じますか

315 件の回答



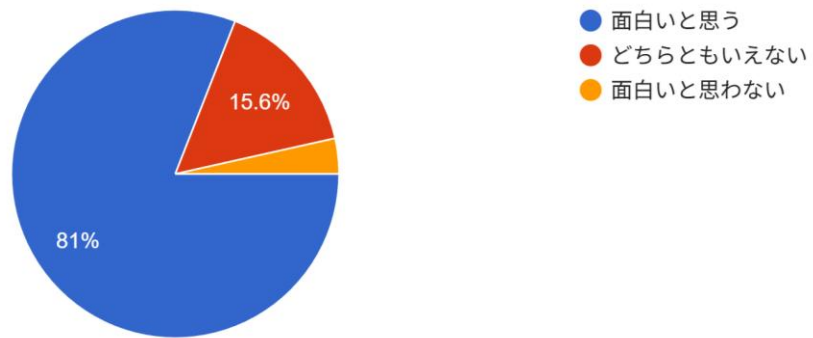
- ・「非常に魅力的である」「魅力的である」が合わせて76.2%になりました。

アンケート調査

様々な働き方がありますが、派遣会社が直接雇用（正社員や契約社員）し、病院に出向して働く働き方について、おうかがいします

21-1.派遣会社に社員として雇用されるので、福利厚生や昇給・ボーナスもあることに興味を感じますか

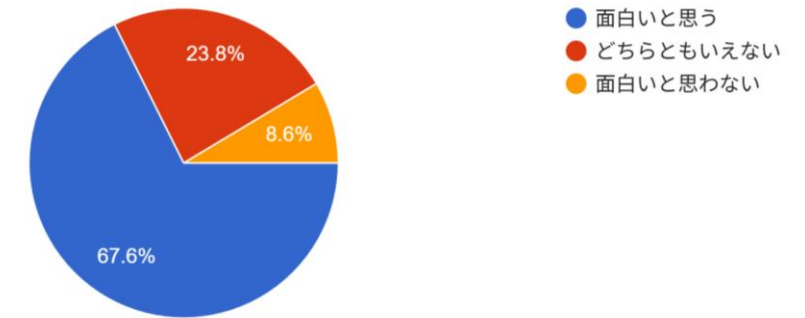
315 件の回答



- ・「面白いと思う」という回答が81%にのびりました。

21-2.派遣会社に社員として雇用されるので、高い研修等を受けることができます

315 件の回答

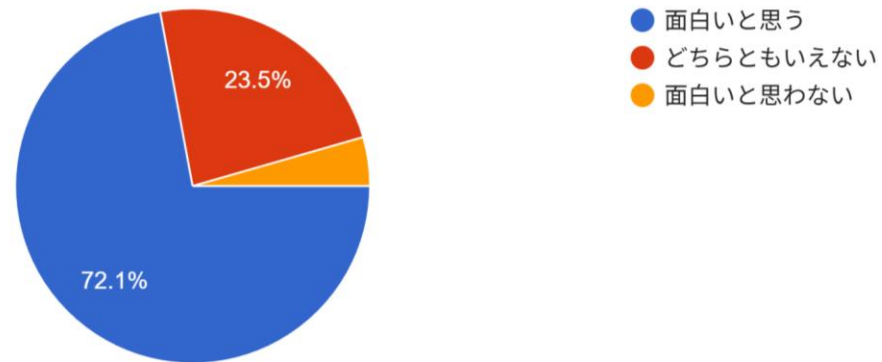


- ・研修に関しても「面白いと思う」という回答が67.6%にのびりました。

アンケート調査

21-3.様々な医療機関に会社として責任を持って出向してもらうので、自分の得意分野に特化して仕事出来ます

315 件の回答

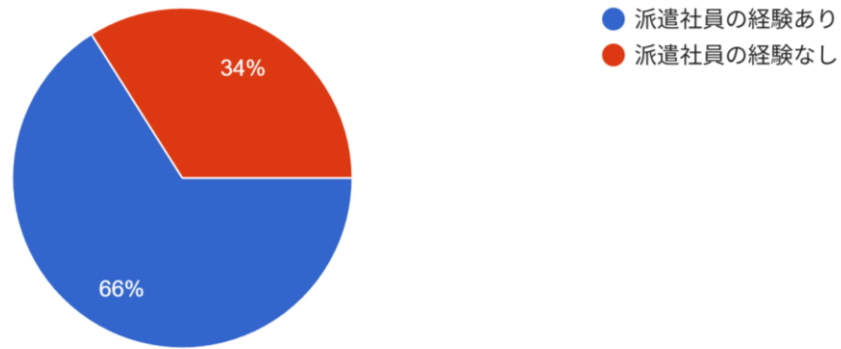


- ・得意分野に特化して仕事出来ることに関しても72.1%の方が「面白いと思う」と回答しています。

アンケート調査

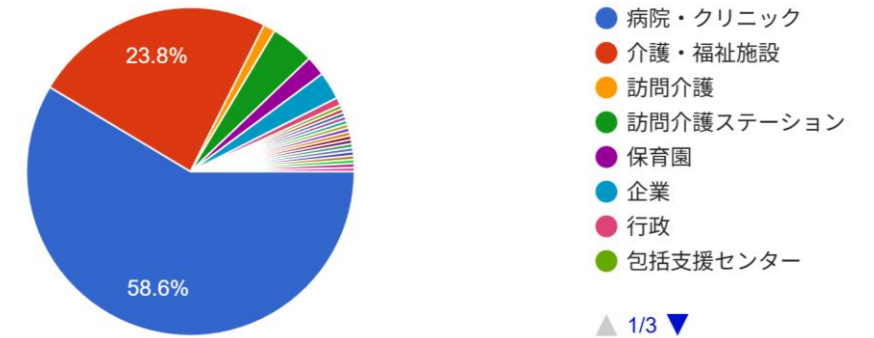
ここから先は、「5. 現在の働き方」で、「正職員のみ」、「非常勤職員」と答えた方にお伺いします

22.これまでのご経験について、おうかがいします
256 件の回答



- ・ 現在、正職員もしくは非常勤職員でも66%の方が派遣社員の経験があります。

23.現在の就業先
256 件の回答

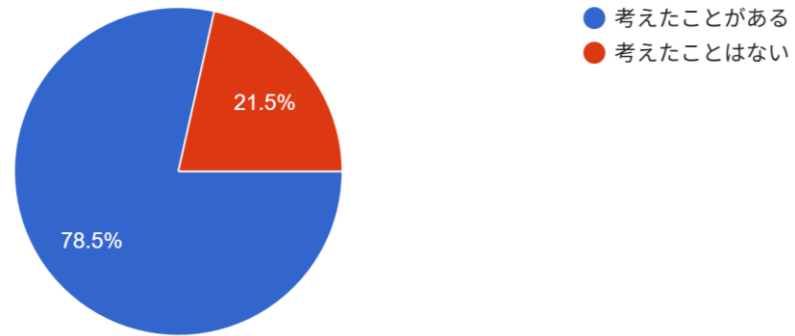


- ・ 58.6%の方が、現在、「病院・クリニック」で就業しています。

アンケート調査

24.派遣での働き方を考えたことはありますか

256 件の回答



- ・ 現在でも、78.5%の方が派遣での働き方を考えています。

アンケート調査


【24.の質問で「考えたことがある」と答えた方】 25.派遣社員を選ばなかった理由

- ・ボーナスがない
- ・安定性
- ・不安定
- ・ボーナスがない、福利厚生が薄い
- ・収入が安定しない
- ・給与や待遇面の相違
- ・経験済
- ・子供がいる為病欠を了承して貰えるかまた貰えた後の職場からの心ない対応があるとしたらを考えるに止まった
- ・福利厚生の手厚さ、派遣だと休日が少なかったため
- ・良い条件がなかったから。
- ・結局 いいところがなかった
- ・条件にあう案件がない
- ・人生プランには派遣は合わなかったから
- ・正社員で働いているから
- ・髪色やピアスなどの制限や入りたい時になかなか入れないのかなというイメージもあるため
- ・人として正當に扱われない
- ・家から近い職場の案内がなかなか無いから。
- ・賞与や有給、退職金など考えたため
- ・助産師の資格を取ったので正社員で働かないといけなかったため
- ・収入が不安定となるので
- ・収入が不安定で福利厚生が薄い
- ・近くでよいところがない
- ・今働きたい求人と日数が合わなかったから

アンケート調査

26.派遣で働くことのデメリットは何ですか（一番と思うポイントをひとつ）

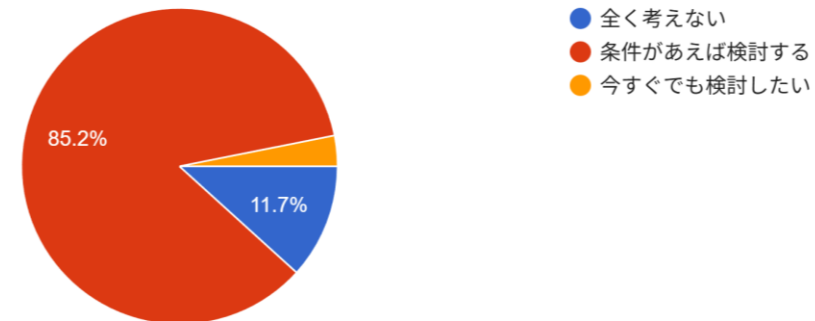
256 件の回答



- ・ デメリットでは、「契約が数ヶ月単位で収入が安定しない」を選ぶ方が約半数ありました。

27.将来的に派遣で働くことを考えていますか

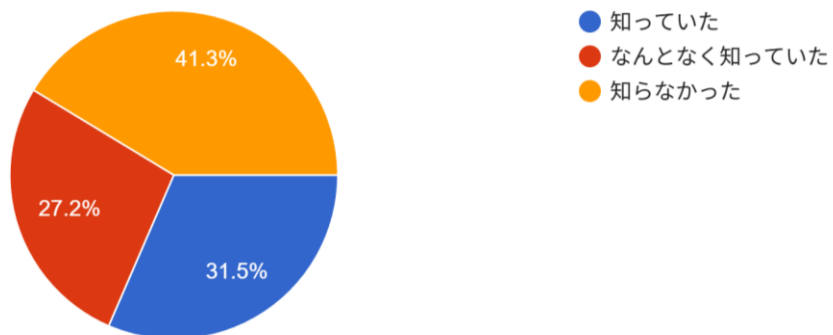
256 件の回答



- ・ 「条件があれば検討する」を選んだ方が85.2%にのびりました。

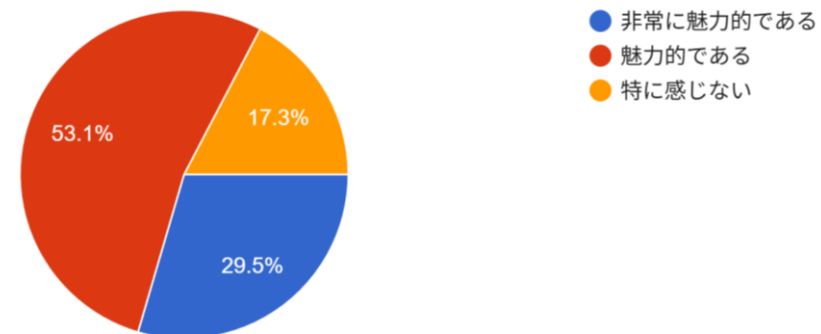
アンケート調査

28.現在、病院・クリニックでの派遣は、産休代替派遣など限定されていることをご存知でしたか
254 件の回答



- ・「知っていた」「なんとなく知っていた」が合わせて60%近くになりましたが、40%以上の方が「知らなかった」と回答しています。

29.派遣で病院・クリニックなどが自由に働けるようになったら、魅力に感じますか
254 件の回答



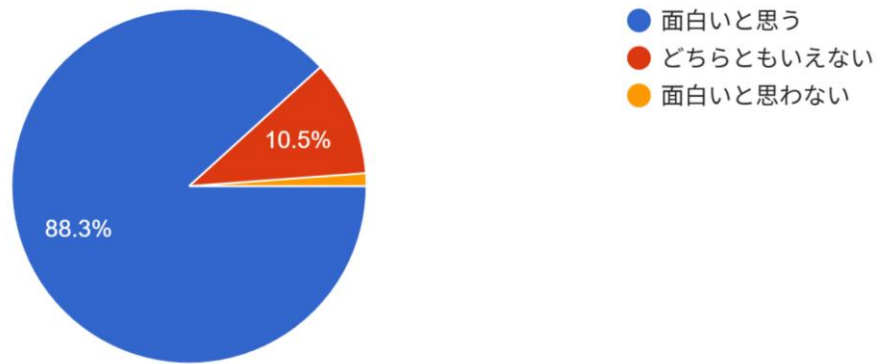
- ・「非常に魅力的である」「魅力的である」を合わせると82.6%にのぼりました。

アンケート調査

様々な働き方がありますが、派遣会社が直接雇用（正社員や契約社員）し、病院に出向して働く働き方について、おうかがいします

30-1.派遣会社に社員として雇用されるので、福利厚生や昇給・ボーナスもあることに興味を感じますか

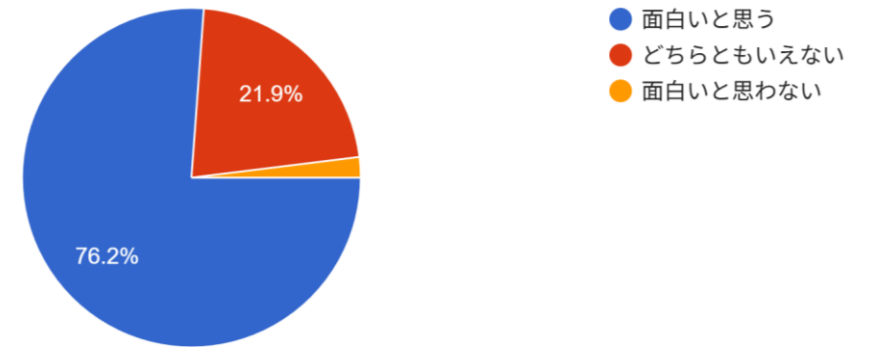
256 件の回答



・ 88.3%の方が「面白いと思う」と回答しています。

30-2.派遣会社に社員として雇用されるので、高い研修等を受けることができます

256 件の回答

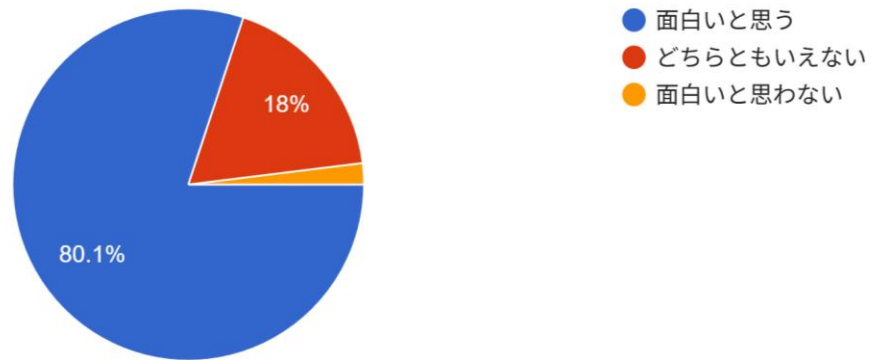


・ 76.2%の方が「面白いと思う」と回答しています。

アンケート調査

30-3.様々な医療機関に会社として責任を持って出向してもらうので、自分の得意分野に特化して仕事出来ます

256 件の回答



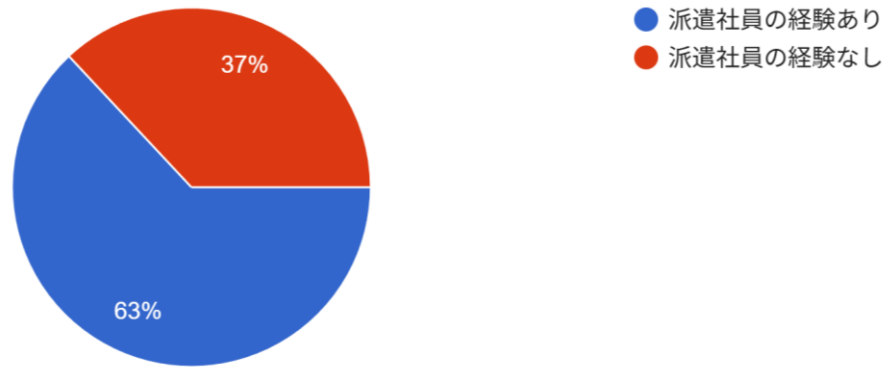
- ・ 80.1%の方が「面白いと思う」と回答しています。

アンケート調査

ここから先は、「5. 現在の働き方」で、「現在は無職」と答えた方にお伺いします

31. これまでのご経験について、おうかがいします

238 件の回答



- ・ 63%の方が派遣社員の経験がありますが、一方で37%の方が経験なしと回答しています。
- ・ 「派遣社員の経験あり」と回答された方の就業先は、「病院・クリニック」が半数を占めました。

32. その時の就業先（複数選択）

225 件の回答

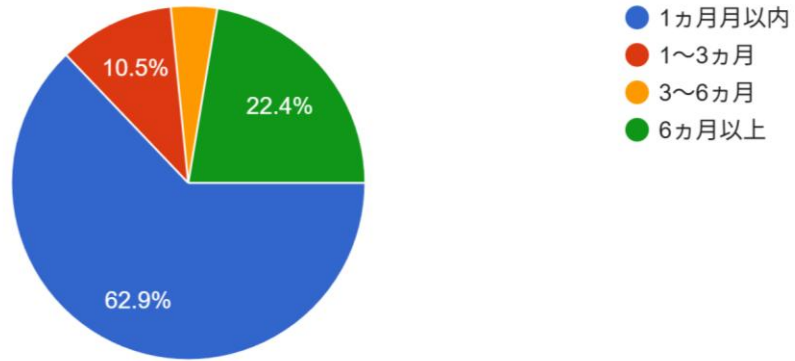


アンケート調査

「5. 現在の働き方」で、「現在は無職」と答えた方全員にお伺いします

33.「現在は無職」の期間について、おうかがいします その期間はどのくらいですか？

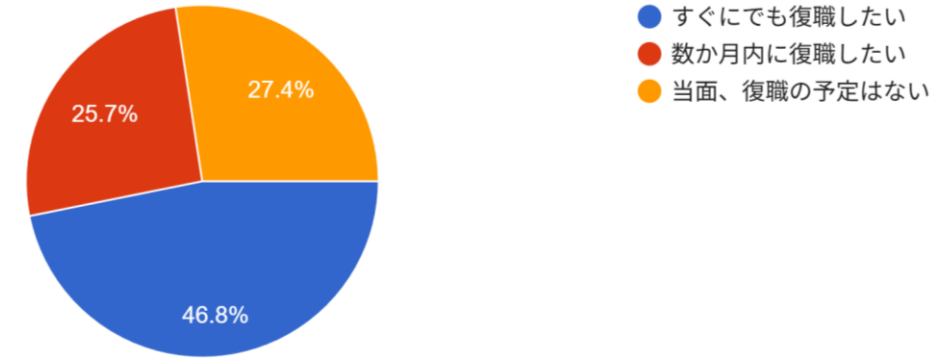
237 件の回答



- ・ 62.9%の方が「1ヵ月以内」と回答しています。

34.復職したい気持ちがありますか

237 件の回答

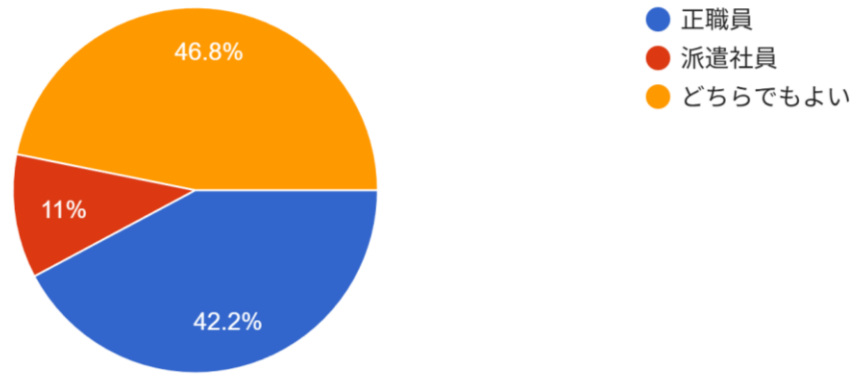


- ・ 「すぐにでも復職したい」「数ヵ月以内に復職したい」が合わせて72.5%となっています。

アンケート調査

35.復職する場合の希望はありますか

237 件の回答



- ・ 正職員での復職希望が42.2%あり、一方で「どちらでもよい」も46.8%あります。